



涂鸦酒店

酒店接入小度 音箱教程

名词解释

01

小度

内置对话式人工智能系统，实现影音娱乐、信息查询、生活服务等800多项功能的操作。同时，赋予涂鸦客控技能，实现对涂鸦设备的控制

02

样板间

酒店小度数量上限为10台

03

正式酒店

酒店小度数量未做限制

04

百度账号

适用于百度网盘，浏览器，小度行业管理平台

05

涂鸦技能

小度控制涂鸦客控设备的能力

工具平台

01 >

小度酒店版行业管理平台：运营及使用方为涂鸦的品牌商客户

<https://dueros.baidu.com/business/emp/empview/index.html#/devicelist/856>

管理平台

行业设备管理平台

赋能行业的智能语音解决方案，将人工智能技术和行业特征相结合，为客户打造量身定制的解决方案

立即使用



02 >

小度在酒店App（仅支持安卓手机）

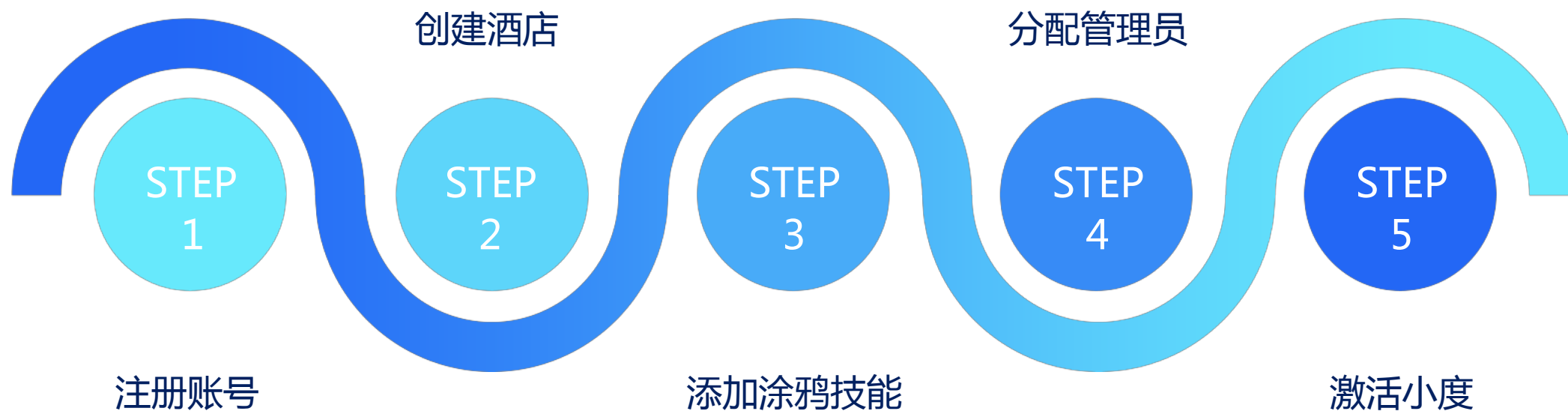
https://pan.baidu.com/s/1A92RNTmPIH1DQmgT_-wZoQ

酒店App



主流程及使用平台

小度行业管理平台



小度与房间绑定

涂鸦酒店SaaS平台

STEP1 注册账号

1.1 注册网址：

https://passport.baidu.com/v2/?reg&tpl=dumi_dueros_tob_emp&u=https://dueros.baidu.com/business/emp/empview/index.html





STEP2 创建酒店

2.1 登录小度酒店版行业管理平台

<https://dueros.baidu.com/business/emp/empview/index.html#/devicelist/856>

注意：所有百度平台的账号体系打通，如之前有账号，可直接使用，如没有账号，登录以下链接申请百度账号：
https://passport.baidu.com/v2/?reg&tpl=dumi_dueros_tob_emp&u=https://dueros.baidu.com/business/emp/empview/index.html

STEP2 创建酒店

2.2 为客户创建酒店，注意酒店类型

DuerOS行业管理平台权限申请

* 所属行业 ☒ 酒店 ☐ 地产社区 ☐ 教育培训 ☐ 养老 ☐ 其他

* 酒店类型 ☒ 正式酒店 ☐ 样板房

* 酒店名称

* 酒店地址

* 酒店联系方式

* 申请人姓名

* 申请人角色 ☐ 酒店人员 ☐ 客控厂商 ☐ 客需服务商 ☐ 其他角色

* 邮箱

酒店开业时间

酒店客房数

附加说明

* 手机号

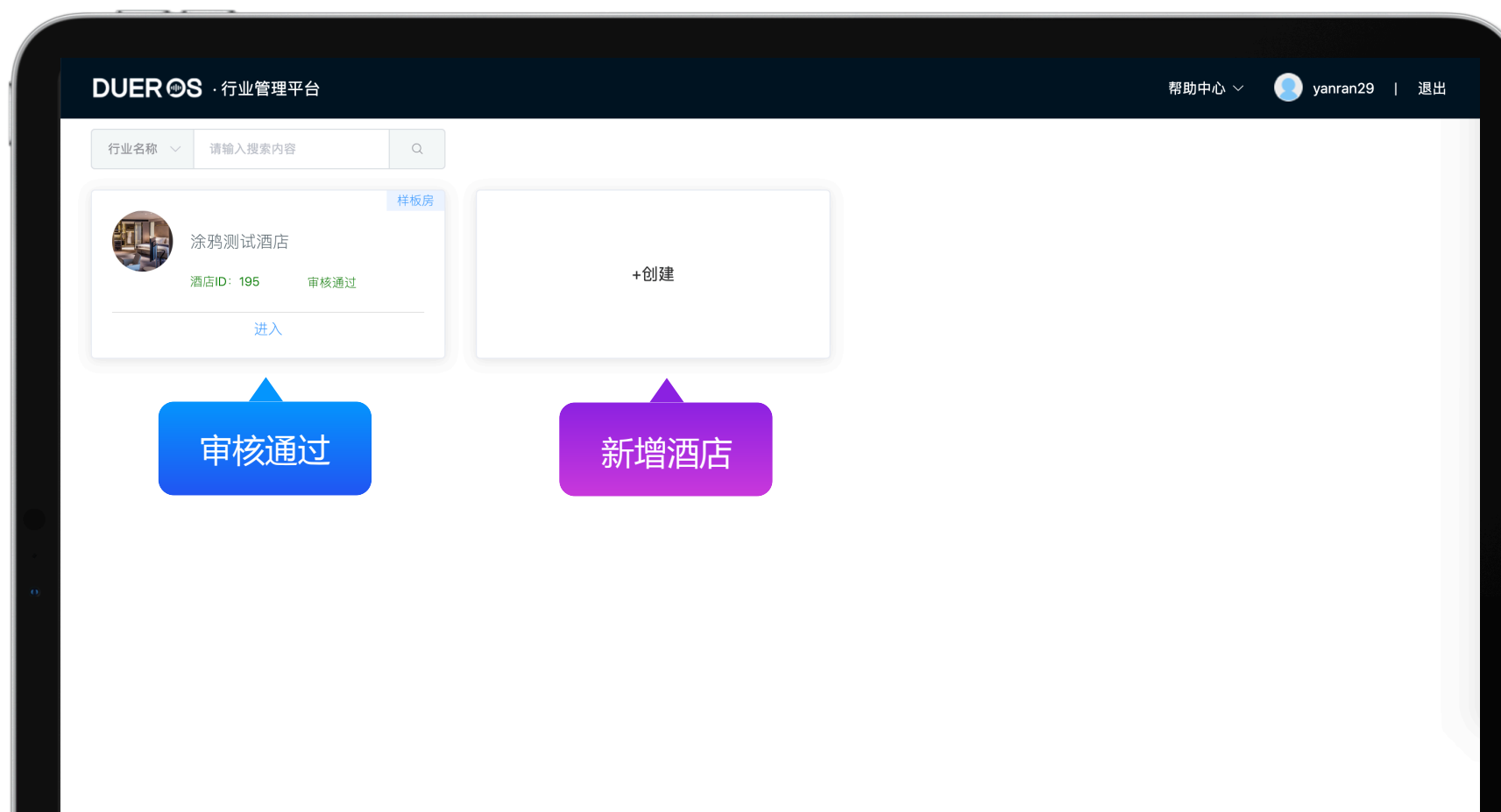
* 手机验证码

注意事项：

手机号那里可以填自己的手机号，方便接受验证码

STEP3 添加涂鸦技能

3.1 酒店创建好以后，等待百度后台审核，
一般审核时间为一个工作日



STEP3

添加涂鸭技能

3.2 点击“进入”，选择开发者配置

技能名称：涂鸦智能

技能ID：9ea14a11-5193-46f4-15c0-d016498c2278

注意：
目前所有账号为管理员权限。



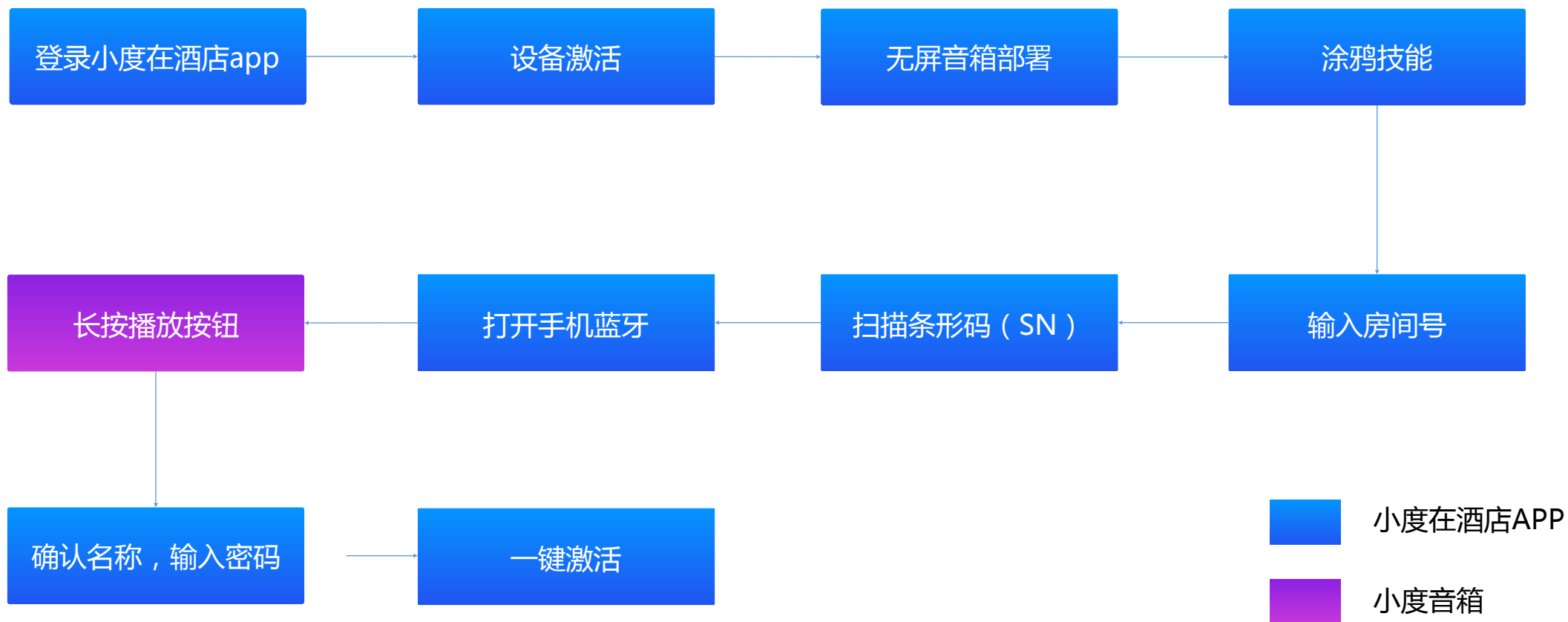
STEP4 分配管理员

4.1 找到对应的酒店，点击“进入”，选择左侧工具栏中的“账号管理”——用户管理——添加用户



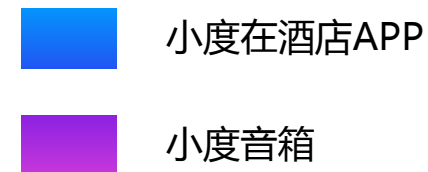
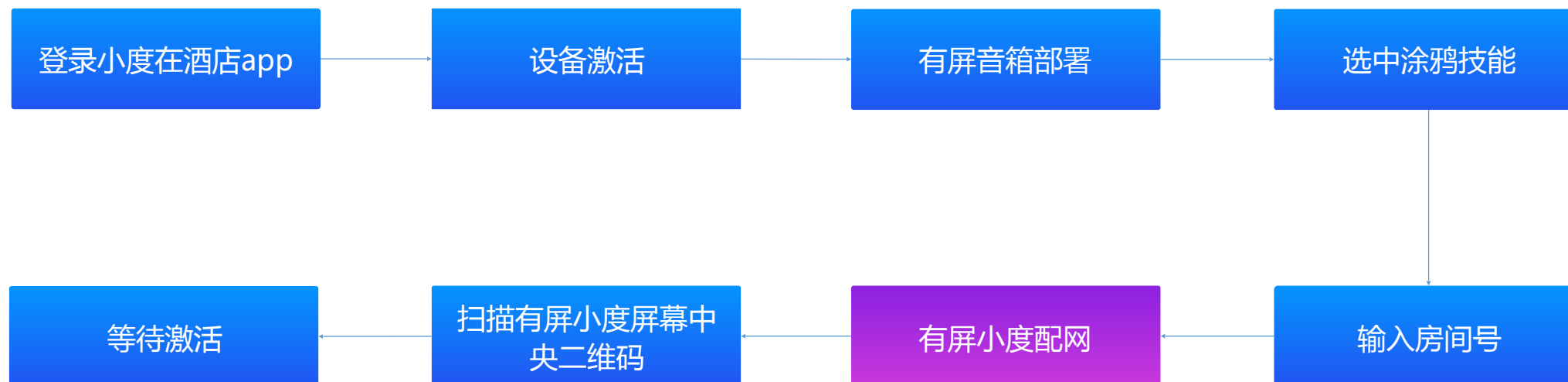
STEP5 激活小度

5.1 无屏小度（操作指导）



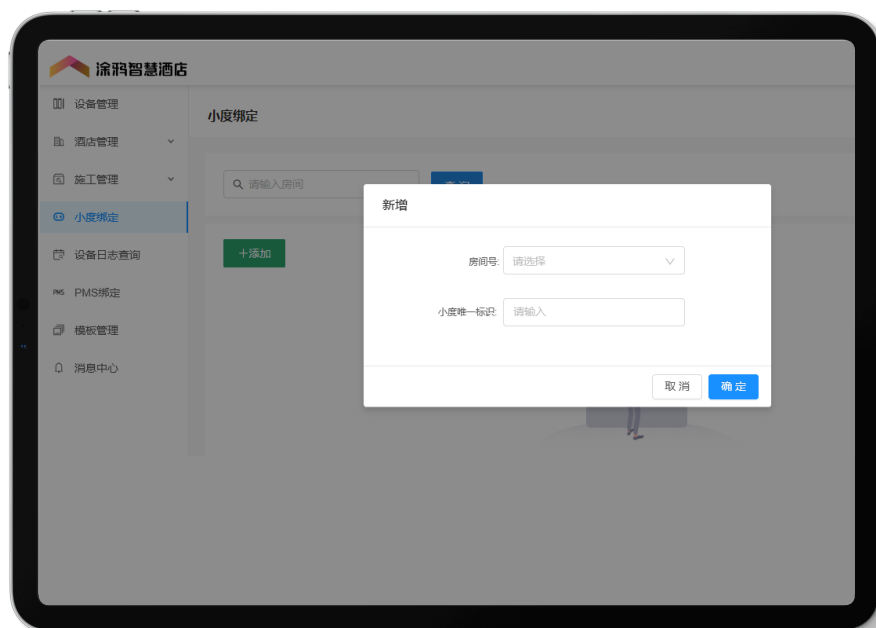
STEP5 激活小度

5.1 有屏小度（操作指导）



小度与房间绑定

登录涂鸦酒店平台：<https://hotel.tuya.com/login>
选择小度绑定——选择房间号——粘贴小度唯一标识



小度唯一标识来源：百度行业管理平台序列号



涂鸦酒店

Thanks
谢谢