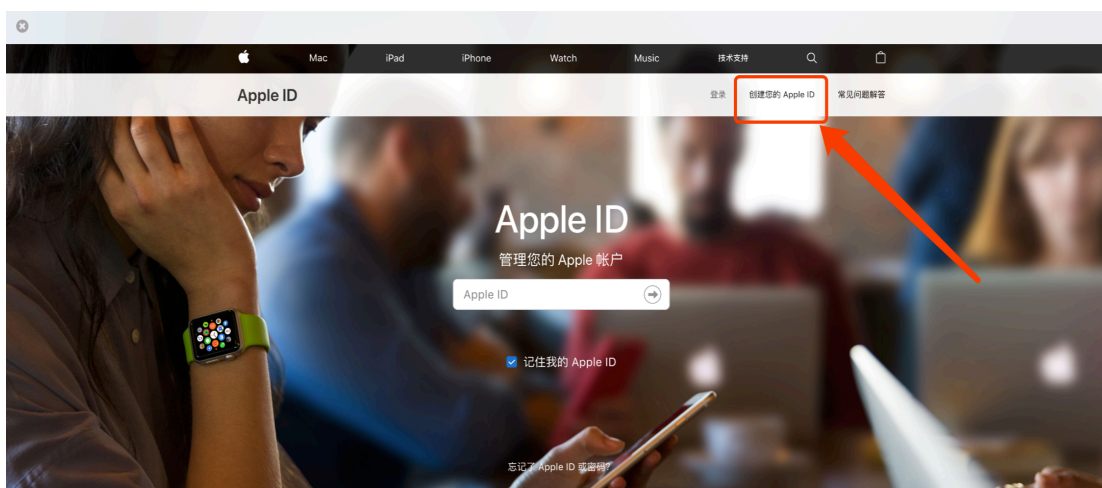


[2018] iOS开发者账号申请教程

一、 创建 Apple ID :

(如果您已有 Apple ID , 可跳过第一步 , 直接到第二步登录即可)

1、登录苹果注册官网：<https://appleid.apple.com/#>



您的帐户适用于 Apple 的所有服务

使用一个 Apple ID 和密码即可访问所有 Apple 服务。 [了解有关 Apple ID 的更多信息](#)

2、完善个人信息；

这将是您的新 Apple ID。

注意：安全提示中填写的 3 个问题，建议您截图保存，在后面的双重验证操作中需要填写以下问题；

安全提示问题 1

答案

安全提示问题 2

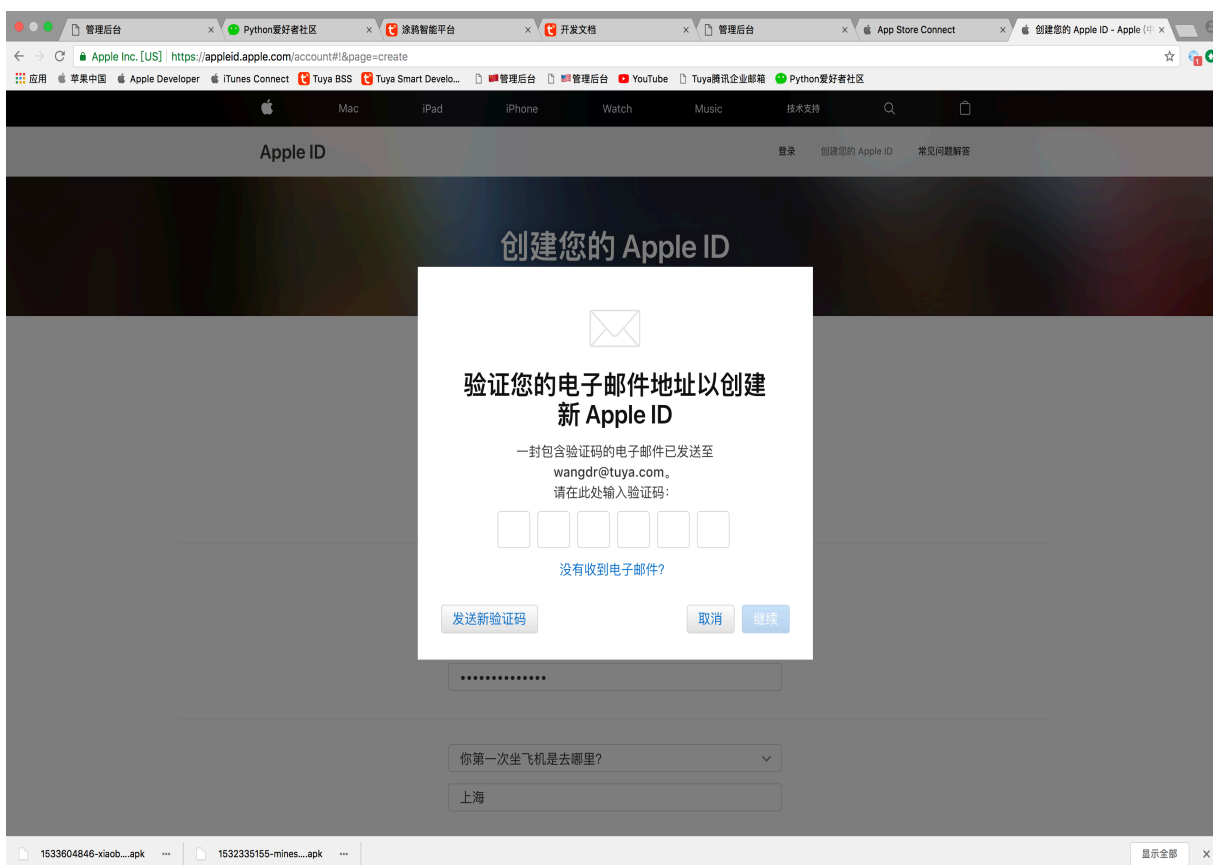
答案

安全提示问题 3

答案

这些问题将用于验证您的身份，以及在您忘记密码时恢复您的密码。

3、信息完善点击“提交”后，页面会跳转验证码，登录注册邮箱获取验证码；



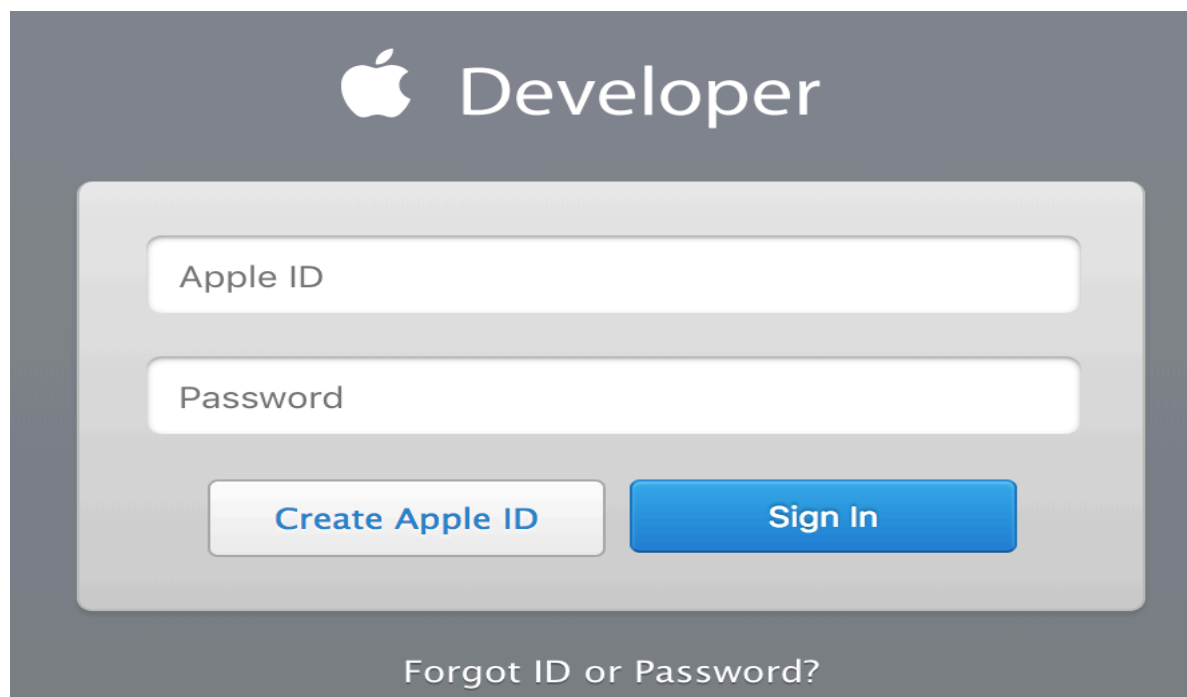
4、注册成功后，页面跳转如下；



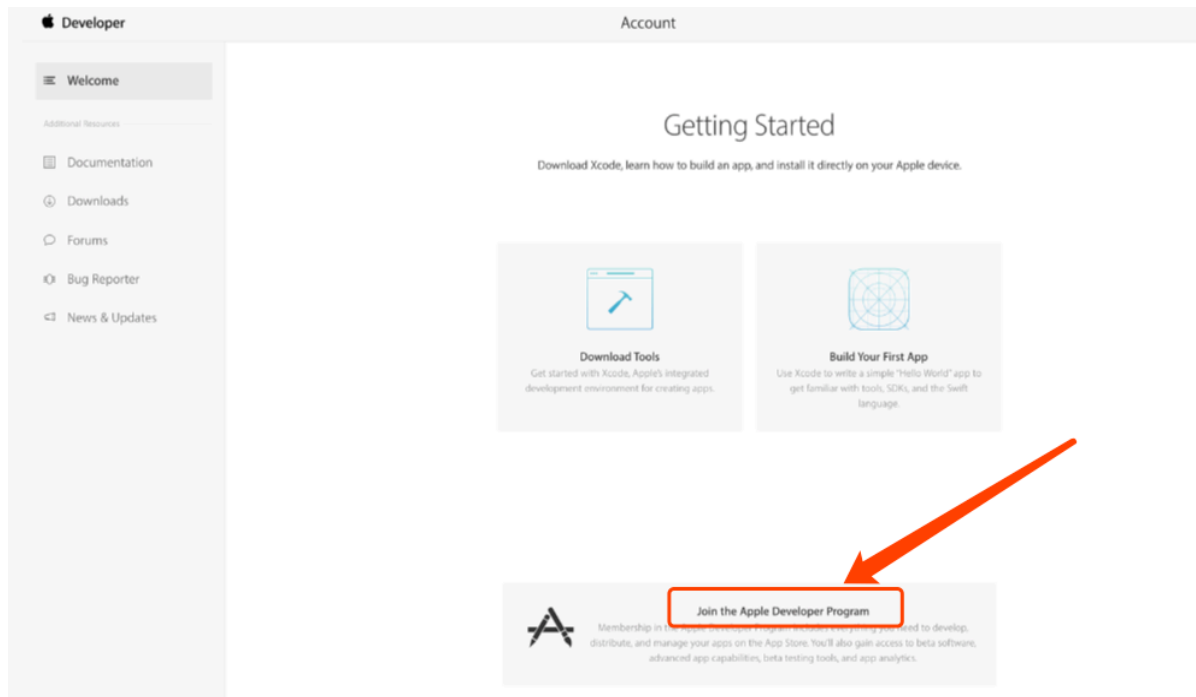
二、将注册号的 Apple ID 升级为开发者

1、登录苹果开发者平台：

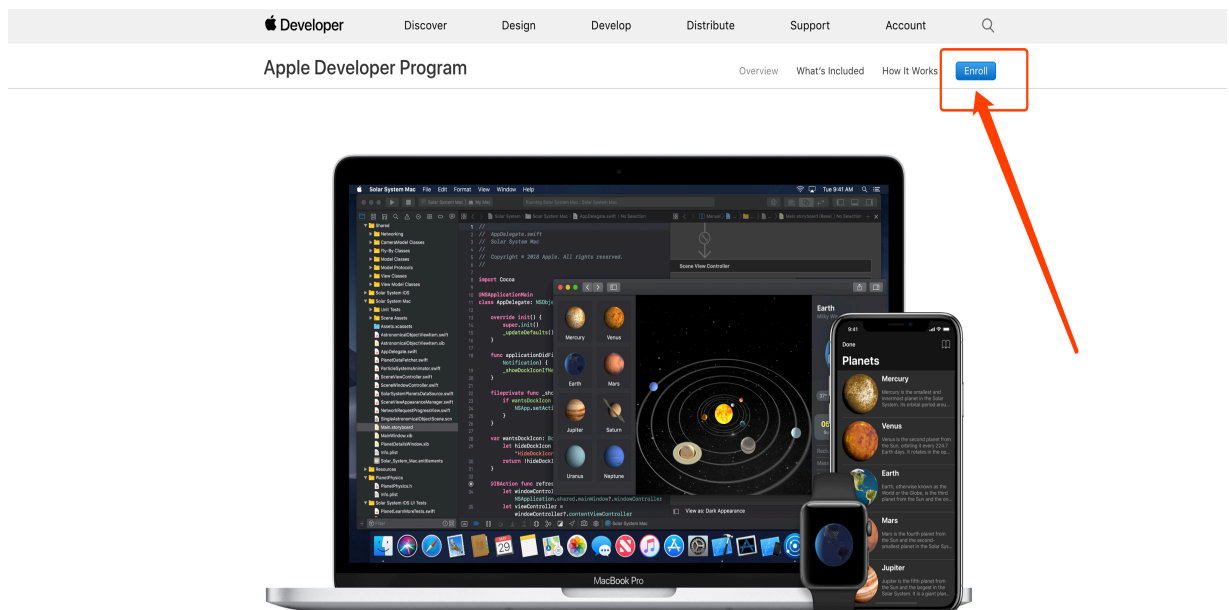
<https://idmsa.apple.com/IDMSWebAuth/login?appIdKey=891bd3417a7776362562d2197f89480a8547b108fd934911bcbea0110d07f757&path=%2Faccount%2F&rv=1>



2、登录后点击页面下方 “Join the Apple DeveloperProgram”



3、点击右上角 “Enroll”



From Code to Customer

4、点击页面下方 “Start Your Enrollment”



What You Need To Enroll

✓ Enrolling as an Individual

If you are an individual or sole proprietor/single person business, get started by signing in with your Apple ID with [two-factor authentication](#) turned on. You'll need to provide basic personal information, including your legal name and address.

✓ Enrolling as an Organization

If you're enrolling your organization, you'll need an Apple ID with [two-factor authentication](#) turned on, as well as the following to get started:

A D-U-N-S® Number

Your organization must have a D-U-N-S Number so that we can verify your organization's identity and legal entity status. These unique nine-digit numbers are assigned by Dun & Bradstreet and are widely used as standard business identifiers. You can check to see if your organization already has a D-U-N-S Number and request one if necessary. They are free in most jurisdictions. [Learn more >](#)

Legal Entity Status

Your organization must be a legal entity so that it can enter into contracts with Apple. We do not accept DBAs, fictitious businesses, trade names, or branches.

Legal Binding Authority

As the person enrolling your organization in the Apple Developer Program, you must have the legal authority to bind your organization to legal agreements. You must be the organization's owner/founder, executive team member, senior project lead, or have legal authority granted to you by a senior employee.

A Website

Your organization's website must be publicly available and the domain name must be associated with your organization.



5、需要开启双重验证，点击下方“Apple ID 的双重认证”，内有详细操作说明，根据引导操作即可；

探索设计开发分发支持帐户

■ ■ | 注销

您的Apple ID需要更新。

在您进行下一步之前，请先在您的Apple ID（wangdr@tuya.com）中更新以下信息。

❗ 移动电话号码

您帐户中的电话号码需要一个属于您的国家/地区的移动电话号码。请在appleid.apple.com更新您的移动电话号码，然后返回Apple Developer网站继续流程。

❗ 双重认证

您的Apple ID需要开启双重认证。开启后，您将需要您的密码和受信任设备或电话号码的访问权限以登入开发者帐户。

更多详情，请参阅[Apple ID的双重认证](#)。

✅ 国家

已设置。

6、开启双重验证后页面显示如下，点击右上角的“Account”

探索设计开发分发支持Account

■ ■ | 注销

您的 Apple ID 状态。

您的 Apple ID (wangdr@tuya.com) 所关联的以下信息已为更新状态。

✅ 国家

已设置。

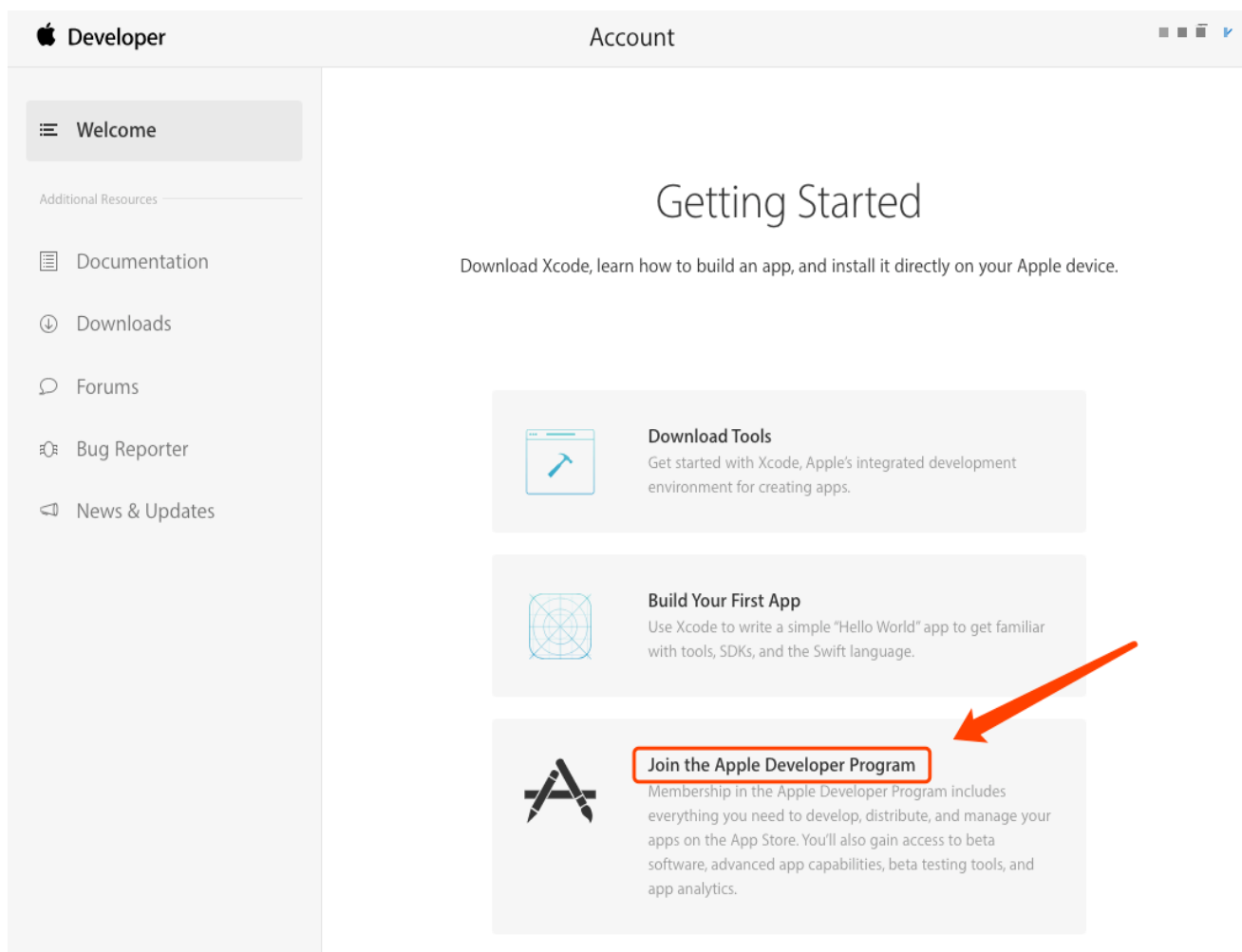
✅ 移动电话号码

已验证。

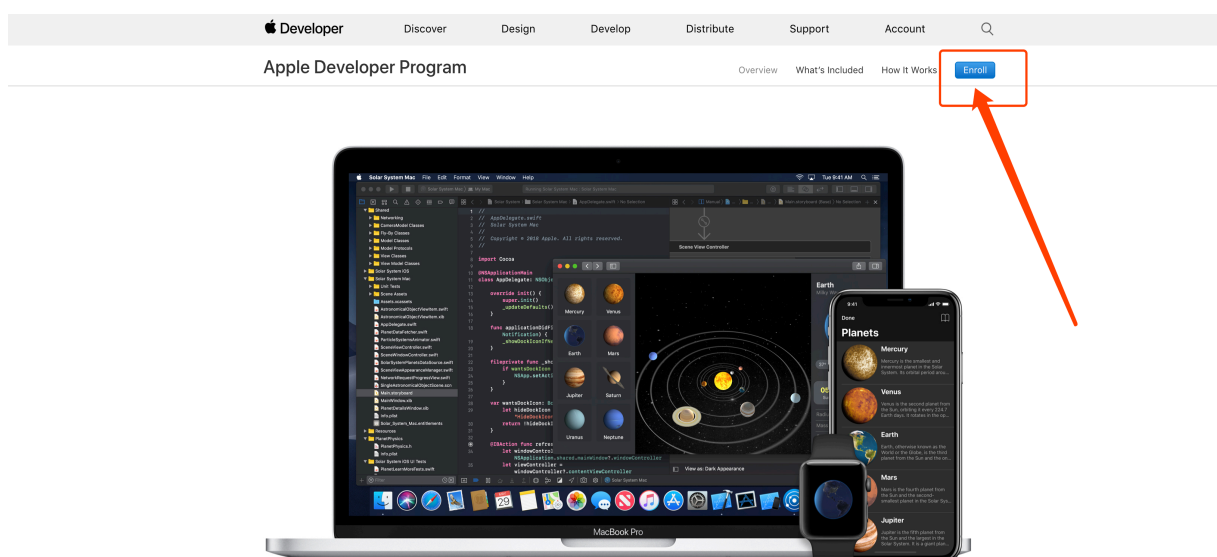
✅ 双重认证

已开启。

7、点击下方 “Join the Apple DeveloperProgram”

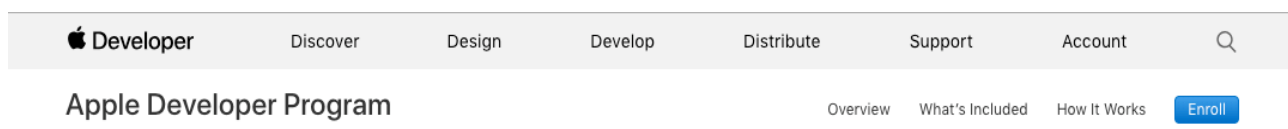


8、点击右上角 “Enroll”



From Code to Customer

9、点击页面下方 “Start Your Enrollment”



What You Need To Enroll



Enrolling as an Individual

If you are an individual or sole proprietor/single person business, get started by signing in with your Apple ID with [two-factor authentication](#) turned on. You'll need to provide basic personal information, including your legal name and address.



Enrolling as an Organization

If you're enrolling your organization, you'll need an Apple ID with [two-factor authentication](#) turned on, as well as the following to get started:

A D-U-N-S® Number

Your organization must have a D-U-N-S Number so that we can verify your organization's identity and legal entity status. These unique nine-digit numbers are assigned by Dun & Bradstreet and are widely used as standard business identifiers. You can check to see if your organization already has a D-U-N-S Number and request one if necessary. They are free in most jurisdictions. [Learn more >](#)

Legal Entity Status

Your organization must be a legal entity so that it can enter into contracts with Apple. We do not accept DBAs, fictitious businesses, trade names, or branches.

Legal Binding Authority

As the person enrolling your organization in the Apple Developer Program, you must have the legal authority to bind your organization to legal agreements. You must be the organization's owner/founder, executive team member, senior project lead, or have legal authority granted to you by a senior employee.

A Website

Your organization's website must be publicly available and the domain name must be associated with your organization.



10、在实体类型中建议选择“个人/个人独资企业/一人公司”即个人开发者

Apple Developer

探索

设计

开发

分发

支持

Account

🔍

Apple Developer Program 注册

档案

王 | 注销

Apple ID 信息

此 Apple ID 帐户中的信息将用于验证事宜和法律协议, 因此请确保您的法定姓名和国家/地区都正确无误。如需编辑帐户信息, 请[联系我们](#)。

电子邮件 wangdr@tuya.com

名称 道然 王

国家 China

实体类型

我以下述身份开发 app: 个人/个人独资企业/一人公司

请注意: 为了确保您的公司名称能够在 App Store 上列为开发商, 您的公司必须在您所在国家/地区被认可为法人实体。如果个人独资企业和一人公司在所在国家/地区不被认可为法人实体, 请以注册者的个人法定姓名进行注册, 当其 app 被 Apple 选定进行分发时, 相应的下载项目会以此个人名义列显。

取消

继续

11、完善信息，此处需要注意联系人姓名处填写，填写负责人姓名，必须填写英文；

联系信息

如果您的 app 被 Apple 批准进行分发，此 Apple ID 帐户上的名称将用作您的开发商名称，也将用于合同和银行事务。请确保它是您的法定名称，同时确保您的所在国家/地区信息正确无误。如需编辑帐户信息，请[联系我们](#)。

法定姓名	<input type="text"/>		
电话号码	<input type="text"/>	<input type="text"/>	ext <input type="text"/>
	国家/地区代码	电话号码	分机号

请以当地语言输入您的住宅或企业地址。

地址行 1	<input type="text"/>
地址行 2	<input type="text"/>
市/镇	<input type="text"/>
州/省	<input type="text" value="选择"/>
邮政编码	<input type="text"/>
国家	China

联系信息 (罗马字母形式)

请使用英文字母输入您的住宅或企业地址。请勿使用特殊字符。

名字	<input type="text"/>
	请使用英文字母输入您的法定名字。请勿使用特殊字符。
姓氏	<input type="text"/>
	请使用英文字母输入您的法定姓氏。请勿使用特殊字符。

切勿填写任何能体现开发者为公司的字眼，如“XX智能”、“XX装饰”。建议填写负责人姓名

地址行 1	<input type="text"/>
地址行 2	<input type="text"/>
市/镇	<input type="text"/>
州/省	<input type="text" value="选择"/>
邮政编码	<input type="text"/>

Apple Developer Program 许可协议

这是您与 Apple 之间订立的法律协议。

 [下载 PDF](#)

PLEASE READ THE FOLLOWING APPLE DEVELOPER PROGRAM LICENSE AGREEMENT TERMS AND CONDITIONS CAREFULLY BEFORE DOWNLOADING OR USING THE APPLE SOFTWARE OR APPLE SERVICES. THESE TERMS AND CONDITIONS CONSTITUTE A LEGAL AGREEMENT BETWEEN YOU AND APPLE.

Apple Developer Program License Agreement

Purpose

You would like to use the Apple Software (as defined below) to develop one or more Applications (as defined below) for Apple-branded products. Apple is willing to grant You a limited license to use the Apple Software and Services provided to You under this Program to develop and test Your Applications on the terms and conditions set forth in this Agreement.

Applications developed under this Agreement for iOS Products, Apple Watch, or Apple TV can be distributed in four ways: (1) through the App Store, if selected by Apple, (2) through the B2B Program area of the App Store, if selected by Apple, (3) on a limited basis for use on Registered Devices (as defined below), and (4) for beta testing through TestFlight. Applications developed for macOS can be distributed through the App Store, if selected by Apple, or separately distributed under this Agreement.

☒ By checking this box I confirm that I have read and agree to be bound by the Apple Developer Program License Agreement above. If I am agreeing on behalf of my company, I represent and warrant that I have legal authority to bind my company to the terms of such Agreement above. I also confirm that I am of the legal age of majority in the jurisdiction in which I reside (at least 18 years of age in many countries).

[取消](#)[返回](#)[继续](#)

12、点击页面“继续”后跳转购买页面，点击“购买”；

 **Developer**

探索 设计 开发 分发 支持 Account 

Apple Developer Program 注册 购买详情

 | [注销](#)

完成您的购买

完成购买后, 您会分别收到购买确认和会员资格确认的电子邮件。

会员资格 Apple Developer Program

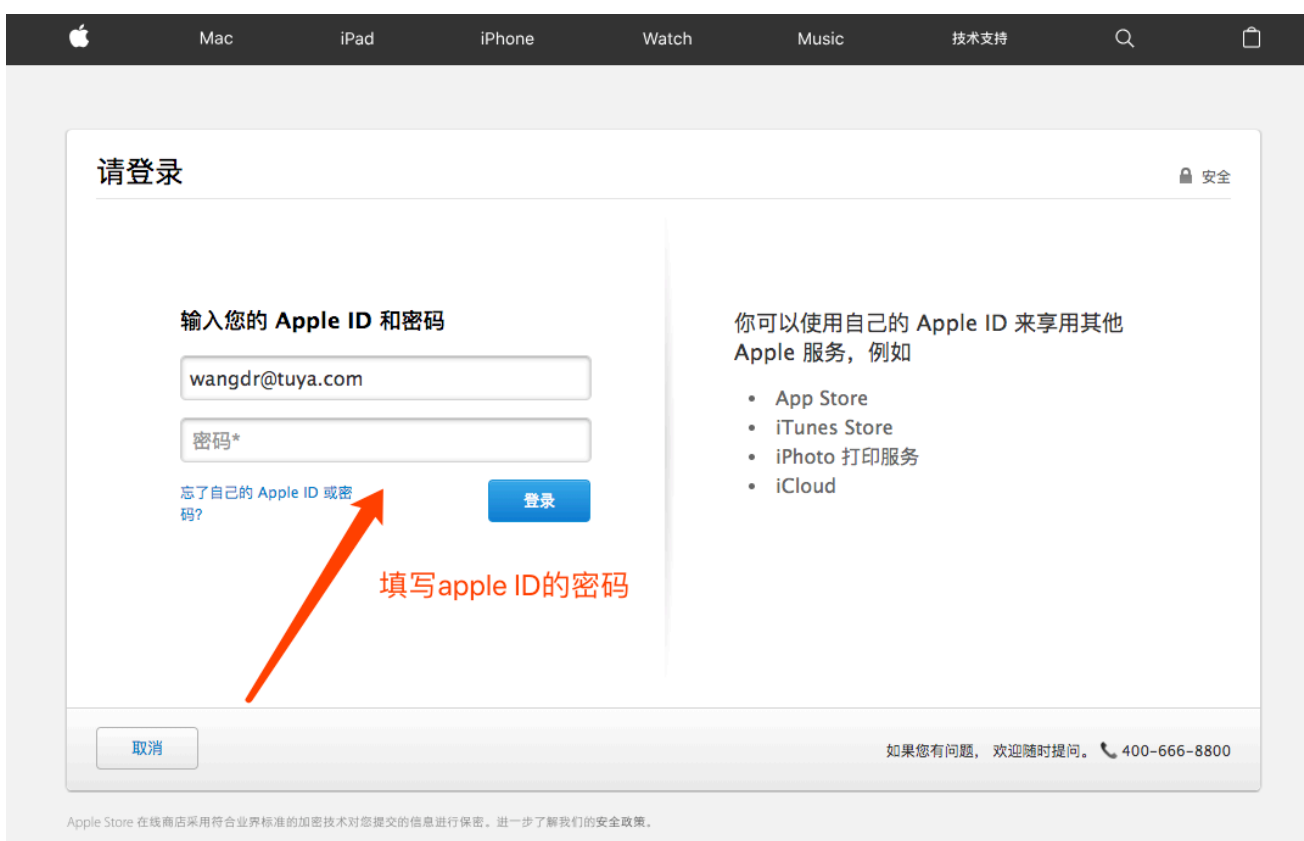
费用 RMB 688

持续时间 1 年

注册 ID GM58N98M7Y

[取消](#) [购买](#)

13、登录您的 Apple ID



The screenshot shows the Apple ID login interface on the Tuya website. At the top, there is a navigation bar with links for Mac, iPad, iPhone, Watch, Music, and 技术支持 (Technical Support). The main heading is "请登录" (Please Log In). Below this, there is a section titled "输入您的 Apple ID 和密码" (Enter your Apple ID and password). The Apple ID field contains "wangdr@tuya.com". The password field is labeled "密码*" and is empty. A red arrow points to the password field with the text "填写apple ID的密码" (Fill in the password for your Apple ID). To the right of the login fields, there is a list of services you can use with your Apple ID: App Store, iTunes Store, iPhoto 打印服务 (iPhoto printing service), and iCloud. At the bottom left, there is a "取消" (Cancel) button. At the bottom right, there is a link for "忘了自己的 Apple ID 或密码?" (Forgot your Apple ID or password?) and a "登录" (Log In) button. A footer note states: "Apple Store 在线商店采用符合业界标准的加密技术对您提交的信息进行保密。进一步了解我们的安全政策。" (Apple Store online store uses encryption technology in line with industry standards to protect the information you submit. Learn more about our security policy.)

14、年费 99 美元，需要一张双标信用卡才能完成支付，标签为“银联+万事达”或“银联+VISA”（除广发银行）



MaciPadiPhoneWatchMusic技术支持

1 送货选项

Apple Developer Program – Membership for one yearRMB 688

会籍产品

2 付款

其他付款类型

☐ VISA☐ MasterCard

现在聊天

注意：付费用的信用卡一定要有“银联+万事达”或“银联+VISA”两个标示的国际货币信用卡（广发银行的除外）

继续

3 发票

4 条款与条件

订单合计 RMB 688

15、填写信用卡信息；

MaciPadiPhoneWatchMusic技术支持

1 送货选项

Apple Developer Program – Membership for one yearRMB 688

会籍产品

2 付款

其他付款类型

☒ VISA☐ MasterCard

信用卡号

安全代码

到期日期 月 年

安全代码必填
填写规则在请
点击“？”

帐单联系人

王

道然

区号

联系号码 (如手机, 区号输0)

帐单地址

公司名 (可选)

省份

城镇/城市

区

可不填

区, 街道编号/名称, 楼宇名称

房间、套房、单元、楼层或街区

邮政编码

中国

现在聊天

继续

3 发票

4 条款与条件

订单合计 RMB 688

16、确认订单并完成支付；

交付选项

编辑



Apple Developer Program – Membership for one year

RMB 688

会籍/产品

付款

编辑

帐单联系人
*****27

帐单地址
浙江 杭州 西湖区
*****1
310012
中国

VISA ...4067

发票

编辑发票

发票类型
Apple 电子收据与普通发票 – (个人, 公司)

电子邮件地址
*****e
发票抬头
*****公司

发票寄送地址
*****27
浙江 杭州 西湖区
*****1
310012
中国

条款与条件

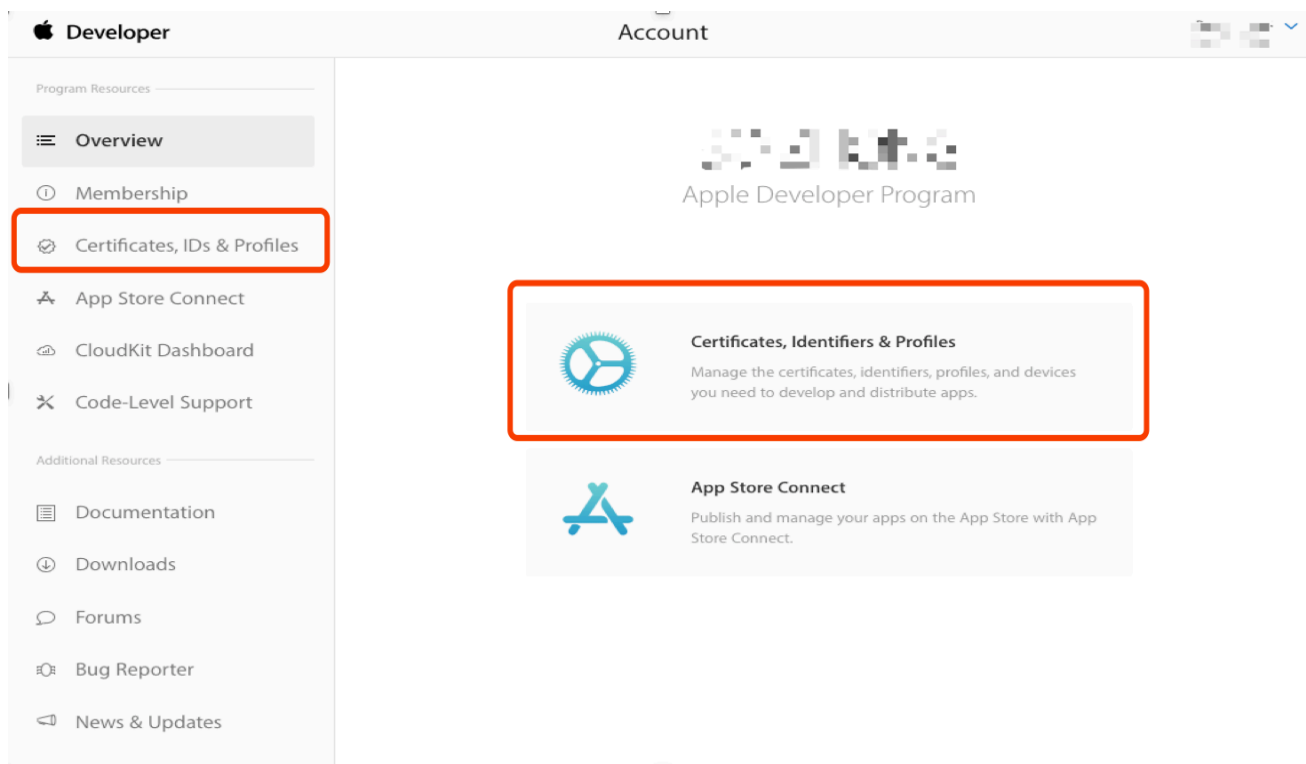
查看

订单合计 RMB 688

单击“立即下订单”按钮，即表示您确认自己接受本次销售交易的[条款和条件](#)。

立即下订单

17、确认付款完成后，请您耐心等待 3—5 个工作日的审核期，请关注注册 Apple ID 的邮箱，苹果公司会发邮件告知您账号是否审核通过。您的账号下有“Certificates, Identifiers & Profiles”功能表示您的账号已成为开发者账号，可正常使用；开发者账号一年到期需要续费，请提前做好续费工作；如未及时续费，您的 APP 会在 Apple Store 会自动下架，届时可能会造成影响。



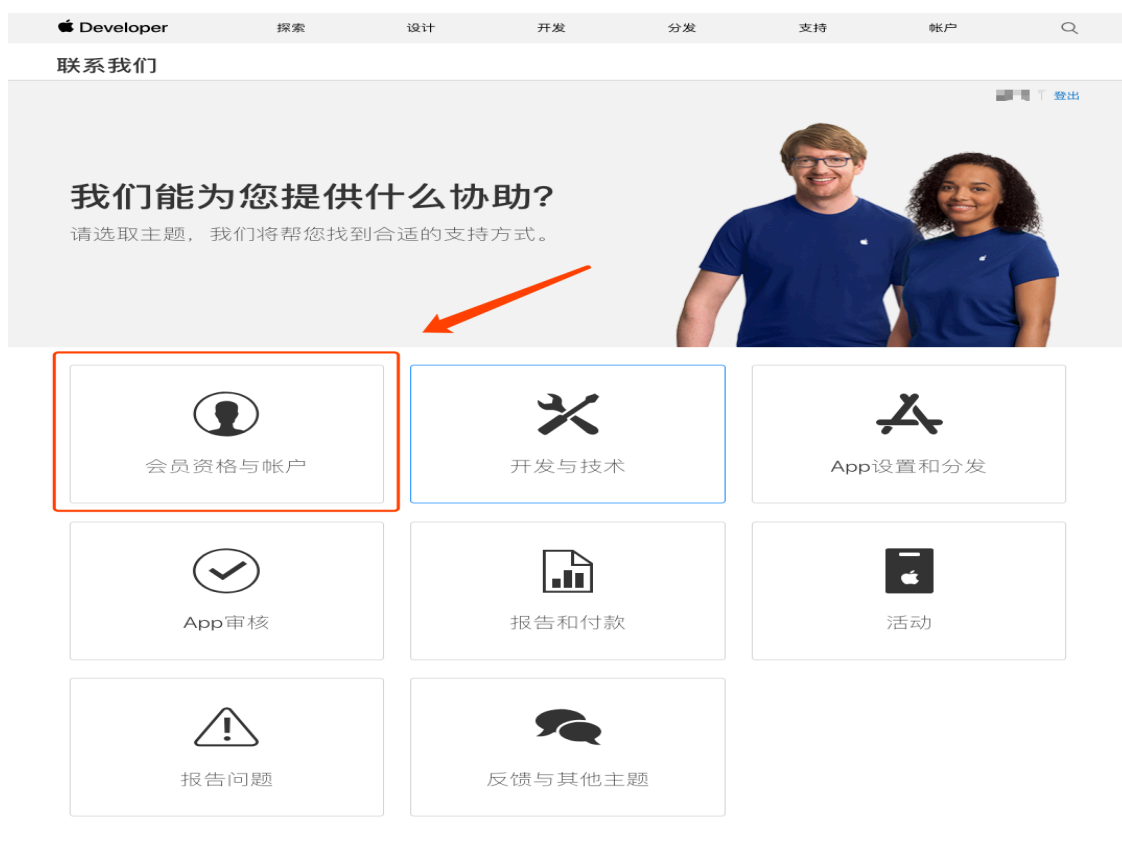
18、如有需要可直接联系苹果开发者客服：

苹果开发者平台网址 <https://developer.apple.com>

拉到页面最下端，点击“联系我们”



然后点击“会员资格与账户”



然后点击“账户访问权限”



然后选择联系方式联系苹果客户即可

Apple Developer

探索

设计

开发

分发

支持

帐户

🔍

联系我们

登出

您希望如何获得帮助？

以下是与我们联系的最佳方式。



电话

请确认您的电话信息。我们将致电联系您。

等待时间：1分钟或更少



电子邮件

提出您的问题，我们将以邮件方式回复。

您的选择

会员资格与帐户

>

帐户访问权限

选择联系方式

更多引导操作请参考苹果官方：<https://developer.apple.com/documentation/>

个人开发者和公司开发者的区别

苹果对开发者主要分为 3 类：个人、组织（公司、企业）、教育机构。即：

1、个人（Individual）

2、组织（Organizations）

组织类又分为 2 个小类：

（1）公司（Company）

（2）企业（Enterprise）

3、教育机构（Educational Institutions）

更多内容介绍，请看苹果官方说明：[Choosing a Membership](#)

我们经常最关注的是个人、公司、企业这 3 类，公司和企业都属于“组织”大类，下面对这 3 个做下简单对比：

1、个人（Individual）：

（1）费用：99 美元一年

（2）App Store 上架：是

（3）最大 uuid 支持数：100

（4）协作人数：1 人（开发者自己）

说明：“个人”开发者可以申请升级“公司”，可以通过拨打苹果公司客服电话（400 6701 855）来咨询和办理。

2、公司（Company）：

（1）费用：99 美元一年

（2）App Store 上架：是

（3）最大 uuid 支持数：100

（4）协作人数：多人

允许多个开发者进行协作开发，比个人多一些帐号管理的设置，可设置多个 Apple ID，分 4 种管理级别的权限。

说明：申请时需要填写公司的邓白氏编码（DUNS Number）。

3、企业（Enterprise）

（1）费用：299 美元一年

（2）App Store 上架：否

即该账号开发应用不能发布到 App Store，只能企业内部应用。

(3) 最大 uuid 支持数：不限制

(4) 协作人数：多人

费用：299 美元一年

说明：需要注意的是，企业账号开发的应用不能上线 App Store，适合那些不希望公开发布应用的企业。同样，申请时也需要公司的邓白氏编码（DUNS Number）。

前面只是列了其中几个差异，各个账号之间的更多区别（注：来自前面提到的苹果官方网站：<https://developer.apple.com/support/compare-memberships/>）

苹果的开发计划是分为三类，个人，企业和大学计划

传送门:Choosing an iOS Developer Program

企业有企业开发的优势，个人有个人开发的优势

企业开发者不能通过 appstore 途径发 app，但是可以直接无上限的分发 app（in-house 发布）

个人开发者可以通过 appStore 发布，同时有一些别的特权。

Custom B2B App Distribution iAd 这两个我还是不太理解。

Develop custom B2B apps 和 iAd - Apple Developer 这个链接有详细解释。

还有 ADHoc 内测发布这个东西是都有的。

PS:我接触到得大部分 app 都是个人开发者进行开发注册，企业的很少。。而且感觉平时大家讨论的时候也很少讨论企业的账号的一些问题。所以造成很多人不知道企业开发是咋回事。

企业开发者的介绍:iOS Developer Enterprise Program

个人开发者的介绍:Program Enrollment